

ВСЕРОССИЙСКАЯ ОЛИМПИАДА ШКОЛЬНИКОВ  
ОСНОВЫ БЕЗОПАСНОСТИ И ЗАЩИТЫ РОДИНЫ  
2024/25 УЧЕБНЫЙ ГОД

ШКОЛЬНЫЙ ЭТАП. 7 класс

МЕТОДИКА И КРИТЕРИИ ОЦЕНИВАНИЯ

**ЗАДАНИЕ 1.** Среди ребят подросткового возраста довольно популярны различные экстремальные развлечения. Некоторые экстремальные занятия могут стать в какой-то степени полезными, но только в том случае, если соблюдается техника безопасности и за тренировками следит опытный наставник. Ниже представлены названия опасных увлечений подростков. Сопоставьте названия с их значением. Ответ запишите в таблице.

1	Руфинг	А	Уличная акробатика, предполагающая выполнение сложных и опасных трюков: стойка на голове, прыжки с высоты, сальто
2	Акрострит	Б	Покорение самых высоких точек в городе без специального снаряжения
3	Сталкерство	В	Человек ложится в необычном месте лицом вниз, вытянув руки вдоль туловища, а кто-то его снимает на фото или видео
4	Планкинг	Г	Спуск и изучение подземных коммуникаций (шахты метро, бомбоубежища и так далее)
5	Скайуокинг	Д	Посещение и изучение заброшенных мест
6	Диггерство	Е	Проезд вне салона электрички или трамвая (на крыше, на подножке)
7	Бейсджампинг	Ж	Прогулки по крышам
8	Зацепинг	З	Прыжки с высоты в несколько сотен метров со специальным парашютом

**Ответ:**






1	2	3	4	5	6	7	8
Ж	А	Д	В	Б	Г	З	Е

**Оценка задания.** Максимальная оценка за правильно выполненное задание – *16 баллов*, при этом:

- за каждый правильный ответ начисляется *2 балла*;
- при отсутствии правильных ответов баллы не начисляются.

**Источник:** <https://roshinskoe.eps74.ru/Publications/News/OnPrint?id=1916>

**ЗАДАНИЕ 2.** Запишите названия изображенных знаков дорожного движения.

				
1	2	3	4	5

**Ответ:**

1. Велопешеходная дорожка с совмещенным движением
2. Движение на велосипедах запрещено
3. Велосипедная дорожка

4. Пешеходный переход
5. Подземный пешеходный переход

**Оценка задания.** Максимальная оценка за правильно выполненное задание – **7 баллов**, при этом:

- за каждый правильный ответ начисляется **1 балл**;
- в случае если все ответы верны, дополнительно начисляется **2 балла**;
- при отсутствии правильных ответов баллы не начисляются.

**ЗАДАНИЕ 3. Выберите из списка правильные действия по оказанию первой помощи пострадавшему при тепловом ударе, запишите номера строк в виде последовательности чисел.**

1. Пострадавшего не трогать
2. Перенести пострадавшего в прохладное, проветриваемое место
3. Придать пострадавшему устойчивое боковое положение
4. Напоить теплым чаем
5. Положить на голову, шею и паховую область смоченные в холодной воде полотенца
6. Обеспечить постоянный контроль за дыханием
7. Вызвать скорую медицинскую помощь
8. Предложить таблетку анальгина
9. Быть с пострадавшим пока не приедет скорая помощь
10. Растереть тело шерстяной тканью

**Ответ:** 2, 3, 5, 6, 8, 10

**Оценка задания.** Максимальная оценка за правильно выполненное задание – **12 баллов**, при этом:

- за каждый правильный ответ начисляется **2 балла**;
- при отсутствии правильных ответов баллы не начисляются.

**ЗАДАНИЕ 4. В определение понятия «гигиена» вставьте пропущенные слова из предложенного списка, а затем запишите получившуюся последовательность чисел (номеров выбранных ответов) в приведённую ниже таблицу.**

**Гигиена** (от греч. hygieinos – здоровый) – область \_\_\_\_\_ (А), изучающая влияние условий жизни и труда на \_\_\_\_\_ (Б) человека, и разрабатывающая меры профилактики \_\_\_\_\_ (В), обеспечение оптимальных условий существования, \_\_\_\_\_ (Г) здоровья и продления жизни.

*Перечень возможных слов для вставки в определение:*

- |             |                 |                |
|-------------|-----------------|----------------|
| 1) культура | 4) медицина     | 7) заболевания |
| 2) мозг     | 5) профилактика | 8) сохранение  |
| 3) чувства  | 6) здоровье     |                |

**Ответ:**

А	Б	В	Г
4	6	7	8

**Оценка задания.** Максимальная оценка за правильно выполненное задание – **6 баллов**, при этом:

- за каждый правильный ответ начисляется **1 балл**;
- в случае если все ответы верны, дополнительно начисляется **2 балла**;
- при отсутствии правильных ответов баллы не начисляются.

**ЗАДАНИЕ 5. Вы хотите пообщаться с новыми людьми в социальных сетях. Какие правила безопасности нужно соблюдать при общении с незнакомцами в Интернете? Ответ запишите ниже.**

**Вариант ответа:**

1. Будьте осторожны при добавлении новых друзей. Тщательно проверяйте их профили и убедитесь, что это реальные люди, а не фейковые аккаунты.
2. Не раскрывайте личную информацию (адрес, телефон, место учебы и т.д.).
3. Избегайте обсуждения конфиденциальных тем и вопросов, связанных с вашей безопасностью. Не отправляйте никому свои личные фото или видео.
4. Не соглашайтесь на встречи в реальной жизни с виртуальными друзьями, пока не убедитесь, что они действительно безопасны.
5. Не переходите по ссылкам от виртуальных знакомых, так они смогут украсть вашу личную информацию и заниматься шантажом и манипуляциями.

**Оценка задания.** Максимальная оценка за правильно выполненное задание – *18 баллов*, при этом:

- за каждый правильный ответ начисляется *3 балла*;
- в случае если все ответы верны, дополнительно начисляется *3 балла*;
- при отсутствии правильных ответов баллы не начисляются.

**ЗАДАНИЕ 6. Заполните таблицу, отметив значком «V» ячейки, где указаны условия, способствующие распространению пожаров в зданиях.**

**Ответ:**

<i>Условия, способствующие распространению пожаров в зданиях</i>	
Отсутствие аварийного освещения на путях эвакуации	
Скопление значительного количества горючих веществ и материалов в помещениях	<b>V</b>
Отсутствие поэтажных планов эвакуации при пожаре	
Наличие путей, создающих возможность распространения огня в соседние помещения	<b>V</b>
Неисправность электропроводки в лифтовых шахтах	
Внезапное появление в процессе пожара факторов, ускоряющих его развитие (свежий воздух из окна)	<b>V</b>
Запоздалое обнаружение возникшего пожара и сообщение о нем в пожарную часть	<b>V</b>
Отсутствие или неисправность первичных средств тушения пожара	<b>V</b>
Отсутствие инструкций о мерах пожарной безопасности в помещении	
Неправильные действия людей при тушении пожара	<b>V</b>

**Оценка задания.** Максимальная оценка за правильно выполненное задание – **13 баллов**, при этом:

- за каждый правильный ответ начисляется **2 балла**;
- в случае если все ответы верны, дополнительно начисляется **1 балл**;
- при отсутствии правильных ответов баллы не начисляются.

#### **ЗАДАНИЕ 7.**

**1. Расположите предложенные фрагменты предложения в верной последовательности, чтобы в итоге получилось определение. Запишите последовательность чисел.**

- 1) судом принято вступившее в законную силу решение о ликвидации или запрете
- 2) в отношении которых по основаниям,
- 3) общественное или религиозное объединение либо иная организация,
- 4) деятельности в связи с осуществлением экстремистской деятельности
- 5) предусмотренным настоящим Федеральным законом,

**Ответ:** 3 2 5 1 4

**2) Запишите термин, определение которому вы составили.**

**Ответ:** экстремистская организация

**Оценка задания.** Максимальная оценка за правильно выполненное задание – **10 баллов**, при этом:

- за каждый правильный ответ в части 1 задания начисляется по **1 баллу**;
- за правильно указанное определение в части 2 задания начисляется **5 баллов**;
- при отсутствии правильных ответов баллы не начисляются.

#### **Ответы на тестовые задания**

1	2	3	4	5	6	7	8
г	г	в	в	б	а, б, д	а, б, д	б, г

№ п/п	Тестовые задания	Макс. балл	Кол-во баллов
1	2	3	4
<b>Определите один правильный ответ</b>			
1	<b>Самым безопасным местом в доме для хранения ценных вещей является:</b> а) стопки книг в шкафу б) стопки белья в шкафу в) банки с крупой на кухне г) сейф	1	
2	<b>Разрешается ли переходить дорогу пешеходам, если регулировщик поднял правую руку вверх?</b> а) разрешается в любом направлении б) разрешается за спиной регулировщика в) разрешается с правого и левого боков регулировщика г) не разрешается	1	
3	<b>Вы собрались вместе с родителями на рынок для закупки продуктов питания и елочных украшений. Как вы поступите с денежными средствами?</b> а) все купюры положите в один наружный карман б) сложите их в один кошелек в) разложите купюры по разным местам, но не в наружные карманы г) все купюры положите в один внутренний карман	1	

